



BODENSCHRAUBE FÜR SONNENSCHIRME

(D) BODENSCHRAUBE FÜR SONNENSCHIRME

Gebrauchsanweisung

(CZ) ZEMNÍ VRUT PRO SLUNEČNÍKY

Návod k použití

(SK) ZEMNÁ SKRUTKA PRE SLNEČNÍKY

Navod na používanie

(PL) ŚRUBA MOCUJĄCA DO PARASOLA PRZECIWSŁO- NECZNEGO

Instrukcja użytkowania


(RO) **(MD)** ȘURUB DE ANCORARE ÎN SOL PENTRU UMBRELE DE SOARE

Instrucțiuni de utilizare

(BG) ВИНТ ЗА ЗАЗЕМЯВАНЕ НА ЧАДЪРИ

Ръководството за използване

IAN 446903_2307



WICHTIG, FÜR SPÄTERE BEZUGNAHME AUFBEWAHREN: SORGFÄLTIG LESEN!

Herzlichen Glückwunsch!

Mit Ihrem Kauf haben Sie sich für einen hochwertigen Artikel entschieden. Machen Sie sich vor der ersten Verwendung mit dem Artikel vertraut.



**Lesen Sie hierzu aufmerksam die nachfolgende
Gebrauchsanweisung.**

Benutzen Sie den Artikel nur wie beschrieben und für die angegebenen Einsatzbereiche. Bewahren Sie diese Gebrauchsanweisung gut auf. Händigen Sie alle Unterlagen bei Weitergabe des Artikels an Dritte ebenfalls mit aus.

Lieferumfang

1 x Bodenschraube Sonnenschirm mit Reduzierhülse

1 x Gebrauchsanweisung

Technische Daten

Maße: ca. 10,5 x 38,5 x 8 cm (B x H x T)

Passend für Sonnenschirme mit einem Stangendurchmesser von ca. 1,9 bis 3,5 cm.



Herstellungsdatum (Monat/Jahr):

11/2023

Bestimmungsgemäße Verwendung

Der Artikel ist als Halterung für einen Sonnenschirm für den Außenbereich konzipiert und für den privaten Gebrauch hergestellt. Der Artikel ist nicht für den gewerblichen Gebrauch bestimmt.

Sicherheitshinweise



Lebensgefahr!

- Lassen Sie Kinder niemals unbeaufsichtigt mit dem Verpackungsmaterial. Es besteht Erstickungsgefahr.

Verletzungsgefahr!

- Der Artikel darf nur von Erwachsenen verwendet werden.
- Achten Sie vor dem Aufspannen des Schirms auf die richtige Stabilität der Bodenschraube.
- Prüfen Sie den Artikel vor jedem Gebrauch auf Beschädigungen oder Abnutzungen. Der Artikel darf nur in einwandfreiem Zustand verwendet werden!
- Den Artikel nicht in der Nähe von offenem Feuer verwenden.

Vermeidung von Sachschäden!

- Achten Sie beim Aufspannen des Schirms auf einen festen Sitz, um Beschädigungen zu vermeiden.
- Der Artikel darf bei starkem Wind nicht benutzt werden.
- Keine Haftung für Unfälle, die durch Missachtung der o. g. Sicherheitshinweise oder durch unsachgemäße Handhabung entstehen.

Verwendung

1. Drehen Sie den Artikel (1) im Uhrzeigersinn in den Sand (Abb. A).
2. Verwenden Sie je nach Stangendurchmesser Ihres Sonnenschirmes die Reduzierhülse (1a) oder entfernen Sie die Reduzierhülse (Abb. B).
3. Stecken Sie den Sonnenschirm in den Artikel und drehen Sie die Stellschraube (2) fest, um den Sonnenschirm zu fixieren (Abb. C).

Lagerung, Reinigung

Lagern Sie den Artikel bei Nichtbenutzung immer trocken und sauber bei Raumtemperatur. Nur mit Wasser reinigen und anschließend mit einem Reinigungstuch trockenwischen.

WICHTIG! Nie mit scharfen Reinigungsmitteln reinigen.

Hinweise zur Entsorgung



Entsorgen Sie den Artikel und die Verpackungsmaterialien entsprechend den aktuellen örtlichen Vorschriften. Bewahren Sie Verpackungsmaterialien (wie z. B. Folienbeutel) für Kinder unerreichbar auf. Weitere Informationen zur Entsorgung des ausgedienten Artikels erhalten Sie bei Ihrer Gemeinde- oder Stadtverwaltung. Entsorgen Sie den Artikel und die Verpackung umweltschonend.



Der Recycling-Code dient der Kennzeichnung verschiedener Materialien zur Rückführung in den Wiederverwertungskreislauf (Recycling). Der Code besteht aus einem Recyclingsymbol für den Verwertungskreislauf und einer Nummer, die das Material kennzeichnet.

Serviceabwicklung

IAN: 446903_2307

- ① Tel.: 0800 1528352
(Kostenfrei aus dem deutschen
Fest- und Mobilfunknetz)
kundenmanagement@kaufland.de

WAŻNE, ZACHOWAĆ DO PÓŹNIEJSZEGO UŻYTKU: UWAŻNIE PRZECZYTAĆ!

Gratulujemy!

Decydując się na ten produkt, otrzymują Państwo towar wysokiej jakości. Należy poznać się z produktem przed jego pierwszym użyciem.



Należy uważnie przeczytać następującą instrukcję użytkowania.

Produkt ten należy użytkować wyłącznie w opisany sposób oraz zgodnie ze wskazanym przeznaczeniem. Niniejszą instrukcję użytkowania należy przechowywać w bezpiecznym miejscu. Przekazując produkt innej osobie, należy upewnić się, że otrzyma ona także całą dokumentację dotyczącą produktu.

Zakres dostawy

- 1 x śledź do parasola z tuleją zwężającą
- 1 x instrukcja użytkowania

Dane techniczne

Wymiary: ok. 10,5 x 38,5 x 8 cm (szer. x wys. x gł.)

Pasuje do parasoli o średnicy masztu od ok. 1,9 do 3,5 cm.



Data produkcji (miesiąc/rok):

11/2023

Użytkowanie zgodne z przeznaczeniem

Produkt został zaprojektowany jako uchwyt na parasol do użytku na zewnątrz i jest przeznaczony do użytku prywatnego. Produkt ten nie jest przeznaczony do użytku komercyjnego.

Wskazówki bezpieczeństwa



Zagrożenie życia!

- Nigdy nie pozwalać, aby dzieci miały dostęp do opakowania bez nadzoru. Niebezpieczeństwo uduszenia.

Niebezpieczeństwo odniesienia obrażeń!

- Produkt może być używany tylko przez osoby dorosłe.
- Przed rozłożeniem parasola zapewnić odpowiednią stabilność śledzia.
- Przed każdym użyciem należy sprawdzić produkt pod kątem uszkodzeń lub zużycia. Produkt może być używany wyłącznie, jeśli jest w idealnym stanie!
- Nie wolno używać produktu w pobliżu otwartego ognia.

Zapobieganie szkodom rzeczowym!

- Podczas montowania parasola należy upewnić się, że jest on mocno osadzony, aby uniknąć uszkodzeń.
- Nie wolno korzystać z tego produktu przy silnym wietrze.
- Nie ponosimy odpowiedzialności za wypadki powstałe w wyniku nieprzestrzegania powyższych wskazówek bezpieczeństwa bądź użytkowania niezgodnego z przeznaczeniem.

Użytkowanie

1. Obrócić produkt (1) w piasku w kierunku zgodnym z ruchem wskazówek zegara (rys. A).
2. W zależności od średnicy masztu parasola należy zastosować lub zdjąć tuleję zwężającą (1a) (rys. B).
3. Umieścić parasol w produkcie i przekręcić śrubę blokującą (2), aby go przymocować (rys. C).

Przechowywanie, czyszczenie

Podczas nieużywania należy zawsze przechowywać produkt w suchym i czystym miejscu, w temperaturze pokojowej. Czyścić wyłącznie wodą, a następnie wytrzeć do sucha ściereczką.

WAŻNE! Nie czyścić przy użyciu ostrych środków czyszczących.

Uwagi odnośnie recyklingu



Artykuł i materiały opakowaniowe należy usunąć zgodnie z aktualnie obowiązującymi miejscowymi przepisami. Materiały opakowaniowe (np. worki foliowe) należy przechowywać w miejscu niedostępnym dla dzieci. Szczegółowe informacje na temat sposobów usuwania zużytego artykułu można uzyskać u władz gminnych i miejskich. Artykuł oraz opakowanie należy usunąć w sposób przyjazny dla środowiska.



Kod recyklingu służy do oznaczenia różnych materiałów nadających się do ponownego przetworzenia (recyklingu). Kod taki składa się z symbolu recyklingu odzwierciedlającego obieg materiałów do ponownego przetworzenia, a także z numeru, który jest oznaczeniem materiału.

Obsługa serwisowa

IAN: 446903_2307

- PL** Tel.: 800 300062
(bezpłatne połączenia z telefonów
stacjonarnych i komórkowych)
kontakt@kaufland.pl

DŮLEŽITÉ, UCHOVEJTE PRO POZDĚJŠÍ POUŽITÍ: PEČLIVĚ SI PŘEČTĚTE!

Srdečně blahopřejeme!

Svým nákupem jste se rozhodli pro kvalitní výrobek. Před prvním použitím se prosím seznámte s tímto výrobkem.



Pozorně si přečtete následující návod k použití.

Používejte tento výrobek pouze tak, jak je popsáno, a pro uvedené účely. Uschovejte si tento návod k použití pro budoucí použití. Pokud výrobek předáte třetí osobě, předejte jí i veškerou dokumentaci.

Obsah balení

- 1 x kotvící šroub pro slunečníky, s redukčním pouzdrem
- 1 x návod k použití

Technické údaje

Rozměry: cca 10,5 x 38,5 x 8 cm (š x v x h)

Vhodný pro slunečníky s průměrem tyče od cca 1,9 do 3,5 cm.



Datum výroby (měsíc/rok):

11/2023

Použití dle určení

Výrobek je navržen jako držák pro slunečník ve venkovním prostředí a je určen pro soukromé využití. Výrobek není určen pro komerční použití.

Bezpečnostní pokyny



Nebezpečí ohrožení života!

- Nenechávejte děti bez dozoru s balicím materiálem. Hrozí nebezpečí udušení.



Nebezpečí poranění!

- Výrobek smí používat pouze dospělé osoby.
- Před roztažením slunečníku dbejte na správnou stabilitu kotvícího šroubu.

- Výrobek před každým použitím zkontrolujte, zda není poškozený nebo opotřebený. Tento výrobek je možné používat pouze v bezvadném stavu!
- Nepoužívejte tento výrobek v blízkosti otevřeného ohně.

Zamezení věcným škodám!

- Při vypínání slunečnicku dbejte na jeho stabilitu. Zabráníte tak poškození.
- Výrobek se nesmí používat za silného větru.
- Neneseme odpovědnost za úrazy způsobené nedodržením výše uvedených bezpečnostních pokynů nebo nesprávnou manipulací.

Použití

1. Výrobek (1) zašroubujte ve směru hodinových ručiček do písku (obr. A).
2. Podle průměru tyče svého slunečnicku použijte redukční pouzdro (1a) nebo redukční pouzdro vyjměte (obr. B).
3. Zasuňte slunečnick do výrobku a utáhněte stavěcí šroub (2), čímž slunečnick zafixujete (obr. C).

Uskladnění, čištění

Pokud výrobek nepoužíváte, skladujte jej vždy suchý a čistý při pokojové teplotě. Čistěte pouze vodou a následně ořete do sucha hadříkem.
DŮLEŽITÉ! K čištění nikdy nepoužívejte agresivní čisticí prostředky.

Pokyny k likvidaci



Výrobek a obalové materiály likvidujte podle aktuálních místních předpisů. Uchovávejte obalové materiály (jako např. fóliové sáčky) nedostupné pro děti. O možnostech likvidace vysloužilého výrobku se informujte u Vaší obecní nebo městské správy. Výrobek a obaly likvidujte ekologicky.



Recyklační kód slouží ke značení různých materiálů pro proces opětovného zhodnocení (recyklace). Kód sestává ze symbolu recyklace, který má odrážet proces zhodnocení, a čísla, které označuje materiál.

Průběh služby

IAN: 446903_2307

-  Tel.: 800 165894
 (bezplatně z české pevné a mobilní sítě)
 kontakt@kaufland.cz

IMPORTANT, PĂSTRAȚI PENTRU CONSULTARE ULTERIOARĂ: CITIȚI CU ATENȚIE!

Felicitări!

Ați ales să achiziționați un produs de calitate superioară. Înainte de prima utilizare, trebuie să vă familiarizați cu produsul dumneavoastră.



Citiți cu atenție următoarele instrucțiuni de utilizare.

Utilizați produsul numai în modul descris și în scopurile de utilizare prevăzute. Păstrați aceste instrucțiuni de utilizare într-un loc sigur. În cazul predării produsului unei alte persoane, transmiteți toată documentația acestuia.

Pachet de livrare

- 1 x suport pentru umbrelă de soare cu manșon adaptor
- 1 x instrucțiuni de utilizare

Date tehnice

Dimensiuni: aprox. 10,5 x 38,5 x 8 cm (l x Î x A)

Adecvat pentru umbrele de soare cu un diametru al tijei între aprox. 1,9 și 3,5 cm.



Data de fabricație (luna/anul):

11/2023

Destinație de utilizare

Produsul este conceput ca suport pentru o umbrelă de soare pentru uz personal în spații exterioare. Produsul nu este destinat utilizării în scop comercial.

Indicații cu privire la siguranță



Pericol de moarte!

- Nu lăsați niciodată copiii nesupravegheați în preajma materialului de ambalare. Există pericol de sufocare externă.

Pericol de vătămare!

- Produsul poate fi utilizat doar de către adulți.
- Înainte de a deschide umbrela, asigurați-vă că suportul este stabil.
- Înainte de fiecare utilizare verificați articolul cu privire la deteriorări sau uzură. Articolul trebuie utilizat doar în stare perfectă!
- Nu utilizați produsul în apropierea flăcărilor deschise.

Evitarea daunelor materiale!

- Pentru a evita deteriorările, asigurați poziția stabilă a umbrelei la montare.
- Nu utilizați produsul în cazul vântului puternic.
- Nu ne asumăm răspunderea pentru accidentele provocate de nerespectarea indicațiilor cu privire la siguranță de mai sus sau de utilizarea necorespunzătoare a produsului.

Utilizare

1. Introduceți produsul (1) în nisip prin rotirea în sensul acelor de ceasornic (fig. A).
2. În funcție de diametrul tijei umbrelei dumneavoastră de soare, utilizați manșonul adaptor (1a) sau îndepărtați-l (fig. B).
3. Introduceți umbrela de soare în produs și strângeți șurubul de reglare (2) pentru a fixa umbrela de soare (fig. C).

Depozitare și curățare

În cazul în care nu îl folosiți, depozitați întotdeauna produsul în stare uscată și curată, la temperatura camerei. Curățați numai cu apă și apoi ștergeți cu o lavetă uscată.

IMPORTANT! Nu curățați niciodată produsul cu detergenți agresivi.

Instrucțiuni privind eliminarea



Eliminați produsul și materialele de ambalare în conformitate cu reglementările locale în vigoare. Nu lăsați materialele de ambalare (cum ar fi pungii din folie) la îndemâna copiilor. Puteți afla mai multe informații despre alte opțiuni de eliminare a articolului uzat de la municipalitatea sau administrația orașului. Eliminați articolul și ambalajul în mod ecologic.



Codul de reciclare este folosit pentru a identifica diferite materiale în vederea returnării acestora în ciclul de reciclare (Recycling). Codul este format din simbolul de reciclare destinat să reflecte ciclul de valorificare și un număr care identifică materialul.

Operațiuni de service

IAN: 446903_2307

RO Tel.: 0800 080 888
(număr apelabil doar din rețelele Orange, Vodafone, Telekom, Upc România și RCS&RDS)
client@kaufland.ro

MD Tel.: 0800 1 0800
(număr apelabil gratuit din orice rețea de telefonie din Moldova)
client@kaufland.md

DÔLEŽITÉ, USCHOVAJTE KVÔLI NESKOR-ŠIEMU POUŽITIU: POZORNE PREČÍTAJTE!

Blahoželáme!

Svojím nákupom ste sa rozhodli pre kvalitný výrobok. Pred prvým použitím sa s výrobkom dôkladne oboznámte.



Pozorne si prečítajte tento návod na používanie.

Výrobok používajte len uvedeným spôsobom a na uvedený účel. Tento návod na používanie si dobre uschovajte. Pri odovzdávaní výrobku tretej osobe odovzdajte s výrobkom aj všetky podklady.

Rozsah dodávky

- 1 x zemná kotviaca skrutka pre slnečník s redukčným puzdrom
- 1 x návod na používanie

Technické údaje

Rozmery: cca 10,5 x 38,5 x 8 cm (š x v x h)

Vhodná pre slnečníky s priemerom tyče od 1,9 do 3,5 cm.



Dátum výroby (mesiac/rok):

11/2023

Určené použitie

Výrobok je určený ako držiak na slnečník v exteriéri a je vyrobený na súkromné použitie. Tento výrobok nie je určený na komerčné použitie.

Bezpečnostné pokyny



Nebezpečenstvo ohrozenia života!

- Nikdy nenechávajte deti bez dozoru s obalovým materiálom. Hrozí nebezpečenstvo udusenía.



Nebezpečenstvo poranenia!

- Výrobok smú používať len dospelé osoby.
- Pred napnutím slnečníka sa presvedčte o správnej stabilite zemnej kotviacej skrutky.

- Pred každým použitím skontrolujte, či výrobok nie je poškodený alebo opotrebovaný. Výrobok sa smie používať len v bezchybnom stave!
- Výrobok nepoužívajte v blízkosti otvoreného ohňa.

Zabránenie vecným škodám!

- Na zabránenie poškodeniu slnečníka dbajte na jeho pevné osadenie.
- Výrobok sa nesmie používať pri silnom vetre.
- Nepreberáme žiadnu záruku za nehody, ku ktorým dôjde v dôsledku nedodržania vyššie uvedených bezpečnostných pokynov alebo neodbornou manipuláciou.

Použitie

1. Výrobok (1) zavrtajte do piesku v smere hodinových ručičiek (obr. A).
2. V závislosti od priemeru tyče vášho slnečníka použite alebo odstráňte redukčné puzdro (1a) (obr. B).
3. Zasuňte slnečník do výrobku a na upevnenie slnečníka pevne dotiahnite nastavovaciu skrutku (2) (obr. C).

Skladovanie, čistenie

Pri nepoužívaní skladujte výrobok vždy suchý a čistý pri izbovej teplote. Čistite iba vodou a následne utrite dosucha čistiacou handričkou.

DÔLEŽITÉ! Výrobok nikdy nečistite ostrými čistiacimi prostriedkami.

Pokyny k likvidácii




Výrobok a obalový materiál zlikvidujte podľa aktuálnych miestnych predpisov. Obalový materiál (ako napr. fóliové vrecká) uschovajte mimo dosahu detí. Ďalšie informácie o možnostiach likvidácie zastaraného výrobku dostanete na svojej obecnej alebo mestskej správe. Výrobok a obal zlikvidujte ekologicky.



Recyklačný kód slúži na označenie rôznych materiálov za účelom vrátenia do kolobehu opätovného používania (recyklácia). Kód pozostáva z recyklačného symbolu pre zobrazenie kolobehu opätovného používania a čísla, ktoré označuje materiál.

Priebeh servisu

IAN: 446903_2307

 Tel.: 0800 152835
(bezplatne z pevnej aj mobilnej siete)
info@kaufland.sk

ВАЖНО, ЗАПАЗЕТЕ ЗА ПО-НАТАТЪШНИ СПРАВКИ: ПРОЧЕТЕТЕ ВНИМАТЕЛНО!

Поздравления!

С Вашата покупка Вие избрахте продукт с високо качество. Запознайте се с него преди първото му използване.



За целта прочетете внимателно следващото ръководство за използване.

Използвайте продукта само в съответствие с описанието и за посочените области на приложение. Съхранявайте добре ръководството за използване. При предаването на продукта на трета страна предайте и всички документи.

Обхват на доставката

- 1 x винтова стойка за плажен чадър с редуцираща втулка
- 1 x ръководство за използване

Технически данни

Размери: ок. 10,5 x 38,5 x 8 cm (Ш x В x Д)

Подходящо за плажни чадъри с диаметър на пръта от ок. 1,9 до 3,5 cm.



Дата на производство (месец/година):
11/2023

Използване по предназначение

Продуктът е предназначен за стойка за плажен чадър за открити пространства и за лична употреба. Продуктът не е предназначен за търговска употреба.

Указания за безопасност

Опасност за живота!

- Никога не оставяйте деца без надзор с опаковъчните материали. Съществува опасност от задушаване.

Опасност от нараняване!

- Продуктът трябва да се използва само от възрастни.
- Преди отваряне на чадъра проверете стабилността на винтовата стойка.
- Проверявайте продукта преди всяка употреба за повреди или износване. Продуктът може да бъде използван само в безупречно състояние!
- Не използвайте продукта в близост до открит огън.

Предотвратяване на материални щети!

- При разтваряне на чадъра внимавайте за стабилността, за да избегнете щети.
- Продуктът не трябва да се използва при силен вятър.
- Не носим отговорност за инциденти, възникнали поради неспазване на изброените по-горе указания за безопасност или поради неправилно боравене.

Употреба

1. Завинтете продукта (1) по часовниковата стрелка в пясъка (фиг. А).
2. В зависимост от диаметъра на пръта на плажния Ви чадър използвайте редуциращата втулка (1а) или свалете редуциращата втулка (фиг. В).
3. Пъхнете плажния чадър в продукта и завъртете фиксиращия винт (2), за да фиксирате плажния чадър (фиг. С).

Съхранение, почистване

Съхранявайте продукта винаги сух и чист, на стайна температура, когато не го използвате. Почиствайте само с вода и след това подсушавайте с почистваща кърпа.

ВАЖНО! Никога не почиствайте с агресивни почистващи препарати.

Указания за отстраняване като отпадък



Изхвърлете продукта и опаковъчните материали в съответствие с действащите местни разпоредби. Съхранявайте опаковъчните материали (като напр. найлонови пликове) на място, недостъпно за деца. Допълнителна информация относно изхвърлянето на излезлия от употреба продукт ще получите от Вашата общинска или градска управа. Изхвърлете продукта и опаковката с грижа за околната среда.



Кодът за рециклиране служи за обозначаване на различни материали за връщането им в цикъла за повторно използване (рециклиране). Кодът се състои от символ за рециклиране за цикъла за повторно използване и номер, обозначаващ материала.

Указания за гаранцията и процеса на сервизно обслужване

Гаранция

Уважаеми клиенти, за този уред получавате 2 години гаранция от датата на покупката. В случай на несъответствие на продукта с договора за продажба Вие имате законно право да предявите рекламация пред продавача на продукта при условията и в сроковете, определени в глава трета, раздел II и III и глава четвърта от Закона за предоставяне на цифрово съдържание и цифрови услуги и за продажба на стоки (ЗПЦСЦУПС)*.

Вашите права, произтичащи от посочените разпоредби, не се ограничават от нашата по-долу представена търговска гаранция, не са свързани с разходи за потребителите и независимо от нея продавачът на продукта отговаря за липсата на съответствие на потребителската стока с договора за продажба съгласно ЗПЦСЦУПС.

Гаранционни условия

Гаранционният срок е 2 години от датата на получаване на стоката. Пазете добре оригиналната касова бележка. Този документ е необходим като доказателство за покупката. Ако в рамките на две години от датата на закупуване на този продукт се появи дефект на материала или производствен дефект, продуктът ще бъде безплатно ремонтиран или заменен. Гаранцията предполага в рамките на Двегодишният гаранционен срок да се представят дефектният уред, касовата бележка (касовият бон), както и всички други документи, установяващи наличието на дефект и писмено да се обясни в какво се състои дефектът и кога е възникнал. Ако дефектът е покрит от нашата гаранция, Вие ще получите обратно ремонтирания или нов продукт. В случай на замяна на дефектна стока първоначалните гаранционен срок и гаранционни условия се запазват. В случай на ремонт на дефектна стока, срокът на ремонта се прибавя към гаранционния срок. За евентуално наличните и установени повреди и дефекти още при покупката трябва да се съобщи веднага след разопаковането. Евентуалните ремонти след изтичане на гаранционния срок са срещу заплащане. Ремонтът или замяната на продукта не поражда нова гаранция.

Обхват на гаранцията

Уредът е произведен грижливо според строгите изисквания за качество и добросъвестно изпитан преди доставка. Гаранцията важи за дефекти на материала или производствени дефекти. Гаранцията не обхваща консумативите, както и частите на продукта, които подлежат на нормално износване, поради което могат да бъдат разглеждани като бързо износващи се части (например филтри или

приставки) или повредите на чупливи части (например прекъсвачи, батерии или такива произведения от стъкло). Гаранцията отпада, ако уредът е повреден поради неправилно използване или в резултат на неосъществяване на техническа поддръжка. За правилната употреба на продукта трябва точно да се спазват всички указания в упътването за експлоатация. Предназначение и действия, които не се препоръчват от упътването за експлоатация или за които то предупреждава, трябва задължително да се избягват. Продуктът е предназначен само за частна, а не за професионална употреба. При злоупотреба и неправилно третиране, употреба на сила и при интервенции, които не са извършени от клона на нашия оторизиран сервиз, гаранцията отпада.

Процедура при гаранционен случай

За да се гарантира бърза обработка на Вашия случай, следвайте следните указания:

- За всички запитвания подгответе касовата бележка и идентификационния номер (IAN 446903_2307) като доказателство за покупката.
- Вземете артикулния номер от фабричната табелка.
- При възникване на функционални или други дефекти първо се свържете по телефона или чрез имейл с долупосочения сервизен отдел. След това ще получите допълнителна информация за уреждането на Вашата reklamacия.
- След съгласуване с нашия сервиз можете да изпратите дефектния продукт на посочения Ви адрес на сервиза безплатно за Вас, като приложите касовата бележка (касовия бон) и посочите писмено в какво се състои дефектът и кога е възникнал. За да се избегнат проблеми с приемането и допълнителни разходи, задължително използвайте само адреса, който Ви е посочен. Осигурете изпращането да не е като експресен товар или като друг специален товар. Изпратете уреда заедно с всички принадлежности, доставени при покупката, и осигурете достатъчно сигурна транспортна опаковка.

Ремонтен сервиз / извънгаранционно обслужване

Ремонти извън гаранцията можете да възложите на клона на нашия сервиз срещу заплащане. Той с удоволствие ще Ви направи предварителна калкулация. Можем да обработваме само уреди, които са достатъчно опаковани и изпратени с платени транспортни разходи.

Внимание: Изпратете Вашия уред на клона на нашия сервиз почистен и с указание за дефекта.

Уредите, предмет на извънгаранционно обслужване, изпратени с неплатени транспортни разходи – с наложен платеж, като експресен или друг специален товар – не се приемат.

Ние ще извършим безплатно изхвърлянето на изпратените от Вас дефектни уреди.

Сервизно обслужване

България

тел.: 0800 12220

(безплатно от цялата страна)

info@kaufland.bg

IAN 446903_2307

Вносител

Моля, обърнете внимание, че следващият адрес не е адрес на сервиза. Първо се свържете с горепосочения сервизен център.

ДЕЛТА-СПОРТ ХАНДЕЛСКОНТОР ГМБХ

Врагекамп 6

D22397 Хамбург

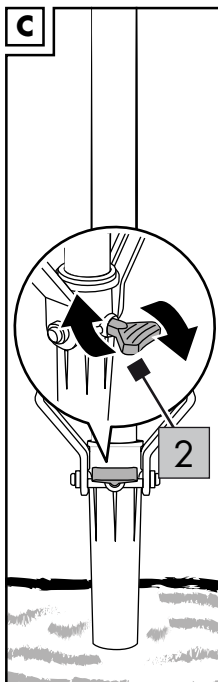
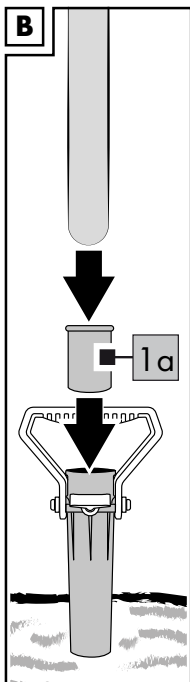
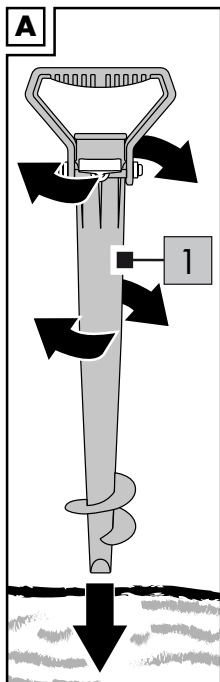
Германия

* Като физическо лице – потребител, независимо от настоящата търговска гаранция, Вие се ползвате от правата на законовата гаранция, предоставена от Закона за предоставяне на цифрово съдържание и цифрови услуги и за продажбата на стоки /ЗПЦСЦУПС/.

По-специално Вие имате право при несъответствие на стоката да бъде извършен ремонт или замяна по Ваш избор, освен ако това е невъзможно или е свързано с непропорционално големи разходи за продавача. Вие имате право на пропорционално намаляване на цената или на разваляне на договора при наличие на условията на чл. 33, ал. 3 от ЗПЦСЦУПС. Условията и сроковете на законовата гаранция са регламентирани в глава трета, раздел II и III и в глава четвърта на ЗПЦСЦУПС.

IAN: 446903_2307

BG тел.: 0800 12220
(безплатно от цялата страна)
info@kaufland.bg



DELTA-SPORT HANDELSKONTOR GMBH

Wragekamp 6 • 22397 Hamburg

GERMANY



11/2023

Delta-Sport-Nr.: BS-13789

12.07.2023 / PM 12:41

IAN 446903_2307

10